



가 정 통 신

2025학년도 등·하교 안심알리미 서비스 안내 (유료부담 대상자 4~6학년)

2025학년도
유타골<제 호>

☎ 14923 경기도 시흥시 은행고길 18 ☎(교무실)070-7096-7707 (행정실)070-5092-4073

학부모님 안녕하십니까?

본교는 학부모님의 걱정을 덜어드리고자 사랑하는 자녀들의 범죄예방과 안전한 등·하교를 위한 학교안전망 구축에 최선을 다하고 있습니다. 이에 2025학년도 등·하교 안심알리미 서비스를 시행하고자 합니다.

[아이알리미 서비스 개요]

제 공 서 비 스	
등·하교 알림 서비스	<ul style="list-style-type: none"> ▷ 자녀가 단말기를 책가방에 휴대하고 학교 교문에 설치된 중계기를 통과하면, 자녀의 등·하교 상황을 실시간으로 학부모님께 알려드립니다. ※ 등·하교 알림 순서 : '아이알리미'앱 푸시 알림 > 카카오톡 알림톡 > 일반문자(SMS) ▷ '아이알리미' 앱을 설치하면 '자녀정보'에서 대표보호자 포함 최대 5명까지 추가 등록이 가능합니다. ▷ 방학 중 방과 후 수업 및 도서관 활용 시에도 등·하교 알림 서비스는 정상적으로 전송됩니다. ▷ 등·하교 알림 서비스는 1일 최대 20회까지 전송됩니다.
학교 공지사항 알림 서비스	<ul style="list-style-type: none"> ▷ 학교에서 발송되는 메시지를 아이알리미 앱의 스쿨메신저 메뉴에서 보다 편리하게 확인 하실 수 있습니다. ※ 학교 메시지 알림 순서 : '아이알리미'앱 푸시 알림 > 카카오톡 알림톡 > 일반문자(SMS)

[아이알리미 서비스 기간 및 이용요금 안내]

서비스 요 금 제	1년 요금제 33,000원 [VAT 포함]
서비스 이용기간	서비스 신청 후 단말기 등록일 부터 12개월
기타 안내사항	<p>※ 이미 연장신청 하신 분들은 다시 신청하실 필요 없습니다.</p> <p>※ 사용 중 전학 시 '아이알리미' 앱 → 자녀정보 → 전학신청에서 전학 갈 학교의 정보 입력 후 기존 사용하던 단말기로 바로 사용 가능합니다. (서비스 미제공 학교일 경우 12개월 내 해지신청 시 일할 계산하여 환불)</p> <p>※ 문의 : 고객센터 1644-4265</p>

[아이알리미 서비스 신청(신규·연장) 및 이용방법 안내]

순 서	연장 신청자	신규 신청자
1. APP(어플) 설치	▷ 구글플레이스토어 또는 애플앱스토어에서 '아이알리미' APP 검색 후 다운로드(미 설치자만 해당)	▷ 구글플레이스토어 또는 애플앱스토어에서 '아이알리미' APP 검색 후 다운로드 후 열기
2.서비스 가입	①APP홈 화면 학생 프로필 사진의 '연장신청'버튼 누름→ ②25년도 반 입력 및 약관 동의 후 등록 누름→③이용료 선택 후 신청하기 누름→④이용료 입금 및 아이알리미 서비스이용	①약관동의 → ②휴대폰 본인인증 → ③인증번호 입력 → ④등·하교 서비스 신청(자녀 학교정보 입력, 신청자·자녀 개인정보 활용 등 동의 서명) → ⑤서비스 가입 완료
3.단말기 등록 및 서비스 이용	별도의 등록 없이 사용 중인 단말기 사용	⑥이용료 입금 후 택배 단말기 수령 후 단말기 하단 12자리(9+3자리) 숫자 입력 → ⑦학생 책가방 외부에 단말기 착용 → ⑧아이알리미 서비스이용
※ 단말기 분실 및 파손 시 재발급 방법	아이알리미 앱 실행 → 스토어 → 연결된 페이지(네이버 스토어)에서 로그인 후 개별 유상(7,700원/배송료 별도) 구매	



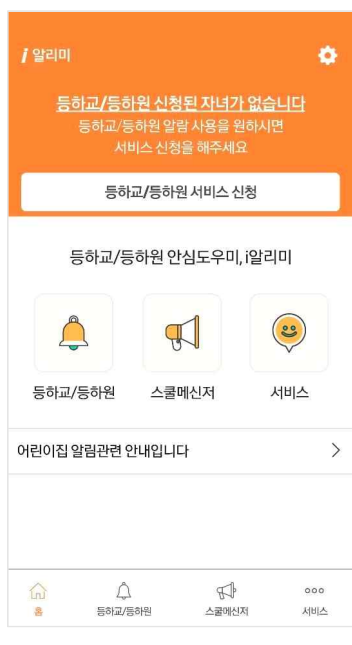

[아이알리미 서비스 이용료 결제 안내]


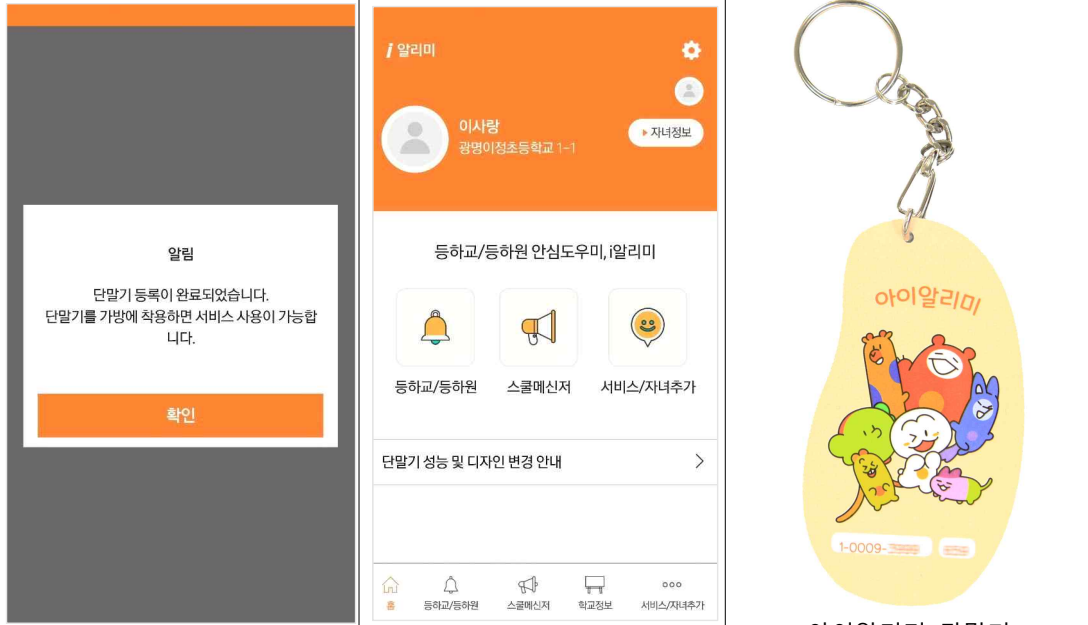
청구방법	서비스 가입신청 완료 후 학생전용 가상계좌(입금계좌정보)와 이용금액을 확인하시고 학부모님께서 직접 계좌입금 해주시기 바랍니다. (보호자명으로 입금해도 무방함. 입금 확인 후 단말기 발송.)
참고사항	※ 아이알리미 서비스 이용금액 결제는 이용료를 선결제하는 것이며, 추후 해지 사유 발생 시 환불 요청 주시면 1년 요금제의 경우 서비스 신청 후 12개월 내, 이용료만 사용 금액을 제외한 후 일할계산 되어 환불 됩니다. (월 2,750원 기준)

2025. 3. 4.

유타골초등학교장

[“아이알리미” 서비스 가입 및 단말기 등록 안내]

1. ‘아이알리미’ App실행	2. 휴대폰 본인인증	3. 등하교 서비스 신청	
 <p>실시간 안심 알리미 아이알리미</p> <p>0%</p> <p>2021년 이용고객 130만명 돌파! 안심알리미 1위 기업</p>	 <p>휴대폰 본인인증</p> <p>휴대폰 번호 입력 입력하신 번호로 인증번호를 보내드립니다.</p> <p>숫자만 입력</p> <p>본인의 휴대폰 번호가 아닌 경우 알림이 수신되지 않습니다.</p> <p>다음</p>	 <p>알리미</p> <p>등하교/등하원 신청된 자녀가 없습니다 등하교/등하원 알림 사용을 원하시면 서비스 신청을 해주세요</p> <p>등하교/등하원 서비스 신청</p> <p>등하교/등하원 안심도우미, i알리미</p> <p>등하교/등하원 스쿨메신저 서비스</p> <p>어린이집 알림관련 안내입니다</p>	 <p>등하교/등하원 서비스 신청</p> <p>초등학교</p> <p>지역</p> <p>학교이름</p> <p>학년</p> <p>반</p> <p>자녀생년</p> <p>월</p> <p>일</p> <p>자녀이름</p> <p>산림청(청정대자연)이름</p> <p>호칭</p> <p>휴대폰번호</p> <p>주소</p> <p>주소상세</p> <p>☑ 기본 주소로 지정</p> <p>수령인원확인</p> <p>신청서 작성(필수)에 동의합니다.</p> <p>(서명)</p> <p>취소 등록</p>
<p>구글 플레이 스토어 또는 애플 스토어에서 ‘아이알리미’ 검색하여 오른쪽 그림 (아이알리미)의 APP을 설치 후 실행합니다.</p>	<p>약관 동의 후 본인 휴대폰 번호 입력 → ‘다음’ 버튼을 누르면 인증번호가 문자로 수신되며 문자로 받은 숫자 4자리를 입력해주세요.</p>	<p>‘등하교/등하원서비스신청’을 터치 하신 후 학적사항 선택, 전자서명, 개인정보동의 약관 등을 체크해 주세요.</p>	

4. 단말기 등록	5. 가입신청완료
 <p>단말기 등록</p> <p>이사항</p> <p>서비스 이용 위해 단말기를 등록합니다. 등록 후 가방에 착용하여 즉시 사용가능합니다. 단말기 번호를 확인하시고 아래 유형 중 하나를 선택해주세요.</p> <p>숫자 9+3자리</p> <p>단말기번호 위치 안내(예시)</p> <p>0-0000-0000 9자리 000 3자리</p> <p>초등학교 신규 신청자의 경우 이용료 입금 후 1~2일 내 단말기가 발송됩니다. 어린이집, 유치원, 학원 등 초등학교 외 기관의 경우 단말기 수령 방법을 기관에 문의해주세요. * 단말기는 접수 후 1~2일 내 택배 발송되며, 지역에 따라 시일이 소요될 수 있습니다.</p> <p>취소 등록</p>	 <p>알리미</p> <p>이사항 광명이초등학교 1~1</p> <p>자녀정보</p> <p>등하교/등하원 안심도우미, i알리미</p> <p>등하교/등하원 스쿨메신저 서비스/자녀추가</p> <p>단말기 성능 및 디자인 변경 안내</p> <p>아이알리미 단말기</p> <p><아이알리미 단말기></p>
<p>이용료 입금 후 단말기 수령 하시고 단말기 하단의 12자리(9+3자리) 숫자를 홈-자녀정보의 ‘단말기등록하기’버튼을 누른 뒤 ‘단말기번호입력’창에 입력하신 후 ‘등록’ 버튼을 누르시면 등록이 완료됩니다..</p>	<p>단말기 등록 후 가방 밖에 움직임이 있도록 착용하시고 서비스를 이용해 주시기 바랍니다. (단말기는 단독으로 착용해 주셔야 인식이 잘 됩니다.)</p>